


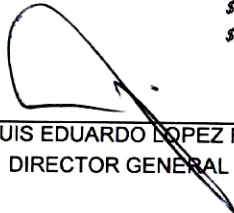
ACTIVO		2015	2014	PASIVO		2015	2014
ACTIVO CIRCULANTE		\$7,767,052.96	\$11,401,610.92	PASIVO CIRCULANTE		\$3,554,941.98	\$8,493,980.45
<i>EFFECTIVO Y EQUIVALENTES</i>		\$4,291,554.77	\$6,388,626.65	<i>CUENTAS POR PAGAR A CORTO PLAZO</i>		\$2,514,636.74	\$7,637,438.88
EFFECTIVO		\$37,125.00	\$4,000.00	SERVICIOS PERSONALES POR PAGAR A CORTO PLAZO		\$475,155.51	\$3,112,563.35
BANCOS/ TESORERÍA		\$4,254,429.77	\$6,384,626.65	PROVEEDORES POR PAGAR A CORTO PLAZO		\$7,999.98	\$2,073,182.55
<i>DERECHOS A RECIBIR EFFECTIVO O EQUIVALENTES</i>		\$3,475,150.19	\$5,012,984.27	RETENCIONES Y CONTRIBUCIONES POR PAGAR A CORTO PL		\$355,752.57	\$1,625,590.07
INVERSIONES FINANCIERAS DE CORTO PLAZO		\$2,615,023.82	\$2,756,184.43	OTRAS CUENTAS POR PAGAR A CORTO PLAZO		\$1,675,728.68	\$826,102.91
CUENTAS POR COBRAR A CORTO PLAZO		\$850,810.00	\$1,101,289.00	<i>FONDOS Y BIENES DE TERCEROS EN GARANTÍA Y/O ADMINISTRA</i>		\$273,210.94	\$89,447.27
DEUDORES DIVERSOS POR COBRAR A CORTO PLAZO		\$9,316.37	\$15,360.84	FONDOS EN ADMINISTRACIÓN A CORTO PLAZO		\$273,210.94	\$89,447.27
INGRESOS POR RECUPERAR A CORTO PLAZO		\$0.00	\$1,140,150.00	<i>PROVISIONES A CORTO PLAZO</i>		\$767,094.30	\$767,094.30
<i>DERECHOS A RECIBIR BIENES O SERVICIOS</i>		\$348.00	\$0.00	PROVISIÓN PARA DEMANDAS Y JUICIOS A CORTO PLAZO		\$767,094.30	\$767,094.30
ANTICIPO A PROVEEDORES POR ADQUISICIÓN DE BIENES Y		\$348.00	\$0.00	Total de Pasivos Circulantes		\$3,554,941.98	\$8,493,980.45
Total de Activos Circulantes		\$7,767,052.96	\$11,401,610.92	PASIVO NO CIRCULANTE		\$1,124,270.40	\$1,124,270.40
ACTIVO NO CIRCULANTE		\$41,139,586.12	\$43,040,639.97	<i>PROVISIONES A LARGO PLAZO</i>		\$1,124,270.40	\$1,124,270.40
<i>INVERSIONES FINANCIERAS A LARGO PLAZO</i>		\$3,297,982.64	\$5,207,433.49	PROVISIÓN PARA DEMANDAS Y JUICIOS A LARGO PLAZO		\$567,843.04	\$567,843.04
INVERSIONES A LARGO PLAZO		\$3,297,982.64	\$5,207,433.49	OTRAS PROVISIONES A LARGO PLAZO		\$556,427.36	\$556,427.36
<i>BIENES INMUEBLES, INFRAESTRUCTURA Y CONSTRUCCIONES E</i>		\$36,200,252.87	\$36,200,252.87	Total de Pasivos No Circulantes		\$1,124,270.40	\$1,124,270.40
TERRENOS		\$21,898,772.80	\$21,898,772.80	Total de Pasivos		\$4,679,212.38	\$9,618,250.85
VIVIENDAS		\$13,683,155.41	\$13,653,155.41	HACIENDA PÚBLICA/ PATRIMONIO			
EDIFICIOS NO HABITACIONALES		\$618,324.66	\$0.00	HACIENDA PÚBLICA/PATRIMONIO CONTRIBUIDO		\$36,007,858.75	\$36,007,858.75
CONSTRUCCIONES EN PROCESO EN BIENES PROPIOS		\$0.00	\$618,324.66	<i>APORTACIONES</i>		\$36,007,858.75	\$36,007,858.75
<i>BIENES MUEBLES</i>		\$2,599,761.07	\$2,591,364.07	HACIENDA PÚBLICA /PATRIMONIO GENERADO		\$8,219,567.95	\$8,816,141.29
MOBILIARIO Y EQUIPO DE ADMINISTRACIÓN		\$1,168,537.24	\$1,163,046.24	<i>RESULTADOS DEL EJERCICIO (AHORRO/ DESAHORRO)</i>		-\$613,998.68	\$0.00
MOBILIARIO Y EQUIPO EDUCACIONAL Y RECREATIVO		\$71,326.94	\$70,419.94	<i>RESULTADOS DE EJERCICIOS ANTERIORES</i>		\$8,833,566.63	\$8,816,141.29
EQUIPO E INSTRUMENTAL MÉDICO Y DE LABORATORIO		\$28,470.66	\$28,470.66	EXCESO O INSUFICIENCIA EN LA ACTUALIZACIÓN DE LA		\$0.00	\$0.00
VEHÍCULOS Y EQUIPO DE TRANSPORTE		\$662,104.96	\$662,104.96	Total Hacienda Pública/Patrimonio		\$44,227,426.70	\$44,824,000.04
MAQUINARIA, OTROS EQUIPOS Y HERRAMIENTAS		\$669,321.27	\$667,322.27	Total de Pasivo y Hacienda Pública/Patrimonio		\$48,906,639.08	\$54,442,250.89
<i>ACTIVOS INTANGIBLES</i>		\$104,037.56	\$104,037.56				
SOFTWARE		\$46,280.36	\$46,280.36				
LICENCIAS		\$57,757.20	\$57,757.20				
<i>DEPRECIACIÓN, DETERIORO Y AMORTIZACIÓN ACUMULADA DE B</i>		-\$1,062,448.02	\$1,062,448.02				
DEPRECIACIÓN ACUMULADA DE BIENES INMUEBLES		-\$412,988.19	-\$412,988.19				
DEPRECIACIÓN ACUMULADA DE BIENES MUEBLES		-\$649,459.83	-\$649,459.83				
Total de Activos No Circulantes		\$41,139,586.12	\$43,040,639.97				
Total de Activos		\$48,906,639.08	\$54,442,250.89				

17





Usr: Angelica
Rep: rptEstadoSituacionFinanciera

CUENTAS DE ORDEN PRESUPUESTARIA	2015	2014
LEY DE INGRESOS		
LEY DE INGRESOS ESTIMADA	\$36,257,159.00	\$0.00
LEY DE INGRESOS POR EJECUTAR	\$25,633,425.00	\$0.00
MODIFICACIONES A LA LEY DE INGRESOS ESTIMADA	\$5,156,017.52	\$0.00
LEY DE INGRESOS DEVENGADA	\$15,779,751.52	\$0.00
LEY DE INGRESOS RECAUDADA	\$15,396,298.52	\$0.00
PRESUPUESTO DE EGRESOS		
PRESUPUESTO DE EGRESOS APROBADO	\$36,257,159.00	\$0.00
PRESUPUESTO DE EGRESOS POR EJERCER	\$7,518,885.49	\$0.00
PRESUPUESTO DE EGRESOS MODIFICADO	\$5,156,017.52	\$0.00
PRESUPUESTO DE EGRESOS COMPROMETIDO	\$33,894,291.03	\$0.00
PRESUPUESTO DE EGRESOS DEVENGADO	\$12,236,510.75	\$0.00
PRESUPUESTO DE EGRESOS EJERCIDO	\$12,236,510.75	\$0.00
PRESUPUESTO DE EGRESOS PAGADO	\$11,802,454.63	\$0.00



DR. LUIS EDUARDO LOPEZ RIVAS
DIRECTOR GENERAL



LIC. JOSE RAUL RETA MEDINA
SUBDIRECTOR ADMINISTRATIVO